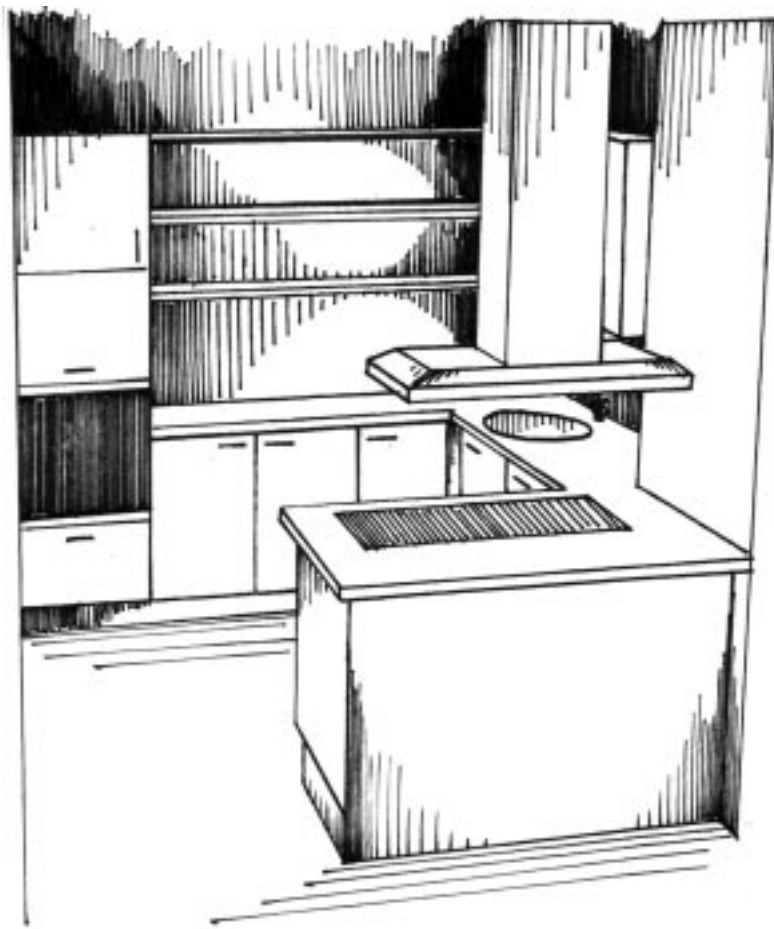
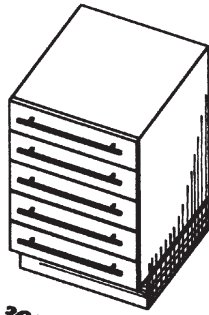




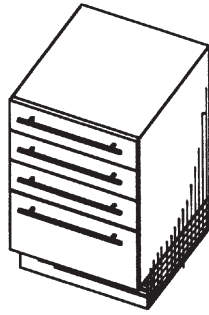
ARTTELIPUU



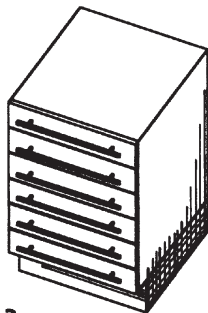

Suunnitteluopas



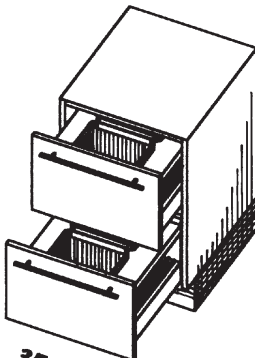
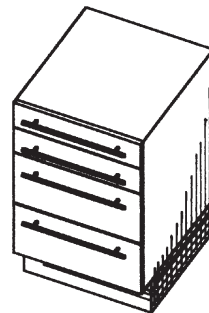
300 - 800



300 - 800



300 - 800



350 - 600

LAATIKOSTOT

Perusajatuksena keittiössämme on, että pyrimme käyttämään mahdollisimman paljon laatikoita. Laatikoissa tavarat ovat helposti saatavilla. Niinpä mallistossamme on paljon erilaisia laatikostovaihtoehtoja.

VIISIJAKOISET LAATIKOSTOT

Alakaappi on jaettu viiteen laatikkoon. Samaa jakoa voidaan käyttää myös siten, että laatikoita yhdistellään, jolloin saadaan aikaan suurempia laatikoita. Samasta perusjaosta saadaan siis kolmea erilaista laatikostoa.

NELIJAKOISET LAATIKOSTOT


Alakaappi on jaettu neljään laatikkoon. Kuten edellä tästäkin laatikkojaosta saadaan kolmea erilaista laatikostoa. Jätevaunussa käytetään aina tätä jakoa.

KUUSIJAKOISET LAATIKOSTOT

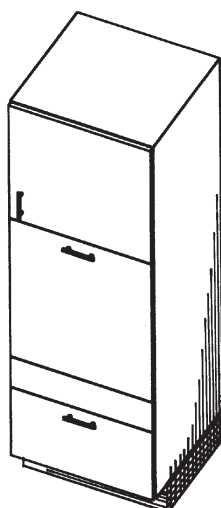
Tämä laatikkojako on harvinaisempi, mutta sitäkin monipuolisempi. Erilaisia variaatioita saadaan aikaan viisi.

JÄTEVAUNUT


Yksi jätevaunu vie alakaapin korkeudesta puolet, joten sijoittamisessa on kaksi mahdollisuutta. Jätevaunu voidaan sijoittaa suoraan tason alle, jolloin jätevaunu on hyvällä käyttökorkeudella, tai pesualtaan alle, jolloin jätevaunu on kaapin alaosassa. Valmistamme jätevaunuja useita eri leveyksiä.



600



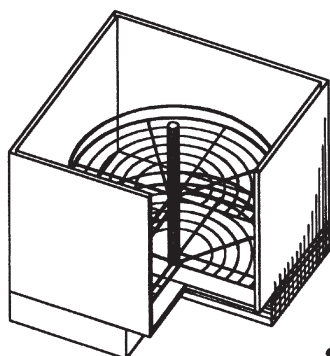
640



300 - 600

UUNIKAAPIT

Valmistamme erilaisia kaappeja kalusteuneille. Yleisimmin uuni sijoitetaan työtason alle liesitason yhteyteen. Jos uuni halutaan nostaa ylöspäin käyttöä helpottamaan, voidaan uunille tehdä puolikorkea tai korkea kaappi. Jos uuni nostetaan ylöspäin, kannattaa miettiä, sijoitetaanko mikroaaltouuni samaan yhteyteen. Mikroaaltouunin sijoittamisessa on kaksi mahdollisuutta. Mikroaaltouuni voidaan asentaa asennuskehysten avulla siten, että uunin kanssa muodostuu yhtenäinen kokonaisuus. Toinen vaihtoehto on sijoittaa mikroaaltouuni ylöspäin aukeavan kalusteoven taakse.

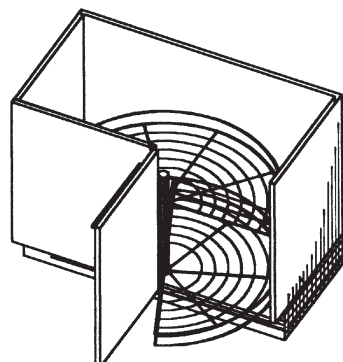


900

900

ASTIANPESUKONEKAAPIT

Astianpesukone on keittiön käytetyimpiä koneita, joten sen sijoittaminen ylemmäksi helpottaa työskentelyä selvästi. Astianpesukoneen nostaminen lattatasolta ylöspäin vaatii aina molemmille puolille irtosivut, joten koneen leveysmittaan lisätään 40 mm.



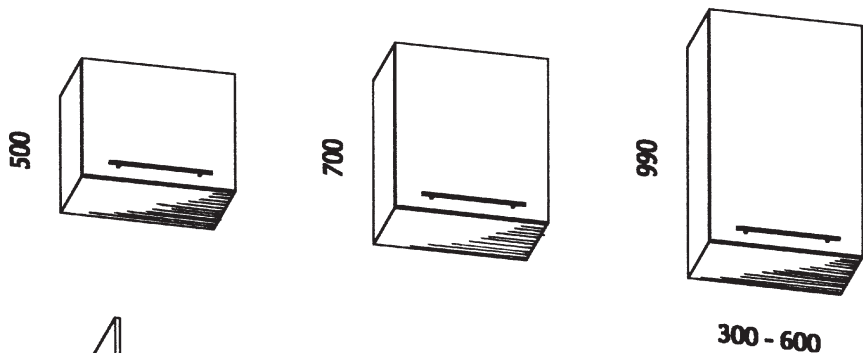
1 100

APTEEKKIKAAPIT

Valmistamme usean mallisia apteekkikaappeja, joista suosituimmaksi on tullut normaaleilla laatikoilla toteutettu apteekkikaappi. Yksittäiset laatikot ovat kevyitä avata ja niitä voidaan käyttää eri suunnista. Laatikoiden jaossa voidaan käyttää samaa jakoa kuin muuallakin keittiössä ja näin saadaan aikaan yhtenäinen kokonaisuus.

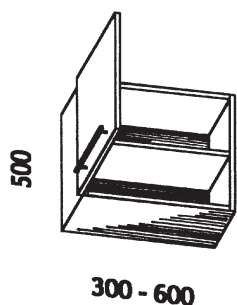
KULMAKAAPIT

Kulmakaappeja valmistamme kahta perusmallia. Molempiin kaappeihin on saatavissa joko karusellimekanismi tai tavalliset hyllyt.



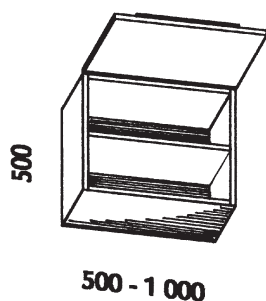
YLÄKAAPIT

Yläkaappien vakiokorkeudet ovat 500, 700 ja 990 mm.
Yläkaappien vakiosyvyys oven kanssa on 350 mm.
Yläkaapin vakiomitoitus sivusuunnassa perustuu 50 mm:n jakoon.



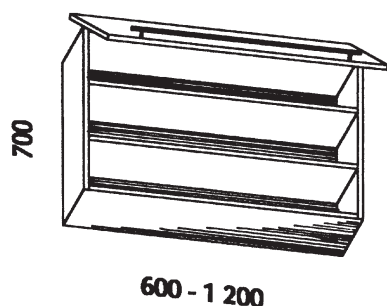
OVIENT KOOT

Ylöspäin aukeavissa ovissa leveyttä rajoittaa käytetty ovimekanismi.
Suositeltavat leveydet on merkitty piirroksiin.



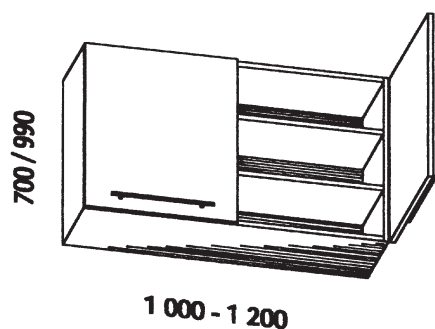
MATALA YLÄKAAPPI, korkeus 500 mm

Matalissa yläkaapeissa voidaan oville valita kaksi aukaisutapaa.
Ovi voidaan saranoida normaalisti sivulle aukeavaksi tai yläsaranoituna
ylöspäin aukeavaksi. Matalien yläkaappien käyttökohteita ovat keittiöt,
joissa kaappitilaa ei tarvita paljon ja halutaan keventää kokonaisuutta.
Matalia kaappeja voidaan käyttää myös korkeampien yläkaappien kanssa
keventämään kokonaisuutta tai korostamaan haluttua kohtaa keittiöstä.



NORMAALI YLÄKAAPPI, korkeus 700 mm

Myös 700 mm korkeissa yläkaapeissa voidaan oville valita kaksi aukaisutapaa.
Ovi voidaan saranoida normaalisti sivusta aukeavaksi tai ovi voidaan
mekanismin avulla avata myös ylöspäin. 700 mm korkeaan kaappiin mahtuu
kaksi hyllyä ja normaalissa asennuksessa kaapin yläpinta on 2100 mm:ssä,
jolloin useimmat käyttäjät ylettyvät ylimmällekkin hyllylle ilman apuvälineitä.
Leveiden ylöspäin aukeavien ovien ansiosta suurenkin keittiön yläkaapit
saadaan peitettyä vähillä ovilla. Tästä voi olla etua esimerkiksi avokeittiössä,
joka avautuu muihin oleskelutiloihin.



KORKEA YLÄKAAPPI, korkeus 990 mm

Kaappi on vakiomallistomme korkein. Tällä kaappikoolla saadaan käytettyä
pienen keittiön tilat tehokkaasti hyväksi. Tässä kaappikoossa käytetään vain
normaalisti sivulle aukeavia ovia.

ERIKOISKAAPIT

Varsinkin yläkaapeista valmistamme paljon erilaisia versioita. Vanhoihin
korkeisiin keittiöihin voidaan tehdä korkeita kaappeja, joissa on kahdet ovet
päällekkäin. Yläkaappeja voidaan tehdä eri syvyisinä, jolloin saadaan
hyödynnettyä seinissä olevat syvennykset.

TEKNISET TIEDOT JA MATERIAALIT

KALUSTERUNGOT

Valmistamiimme keittiökaluksiin ja muihin kiintokalusteisiin on saatavissa kaksi eri runkovaihtoehtoa.

VANERIRUNKO

Vanerirunkoisissa kalusteissa käytämme 15 mm vahvaa kirkkaalla liimalla liimattua koivuvaneria. Vaneri pinnoitetaan korkeapainelaminaatilla kummaltakin puolelta. Laminaatin vakioväri on valkoinen, mutta erikoistilauksesta voimme käyttää muitakin laminaattivärejä. Levyjen reunoissa vanerin rakenne jää näkyviin. Vanerin rakenne on kauttaaltaan ehjä, mutta oksia sallitaan.

LASTULEVYRUNKO

Lastulevyrunkoisissa kalusteissa käytämme melamiinilla pinnoitettua lastulevyä. Tarvittaessa teemme kalusteet kosteuden kestävästä lastulevystä.

OVET

SILEÄT VÄRILLISET OVET

- Laminaatilla pinnoitetut vaneriovet. Laminaattivärejä on valittavissa useita. Reunassa vanerin rakenne jää näkyviin.
- Maalattut MDF-ovet. Vakiovärien lisäksi saadaan maalattuna haluttuun sävyyn.

SILEÄT VIILUPINTAISET OVET

Vakioviiluja ovat koivu, saarni, tammi ja kirsikka sekä erikoisviiluja noin 20 eri puulajia.

- Viilulla pinnoitetut vaneriovet. Reunoissa vanerin rakenne jää näkyviin.
- Viilulla pinnoitetut MDF-ovet. Reunoissa MDF-levyn rakenne voi jäädä näkyviin tai se voidaan listoitaa.
- Viilulla pinnoitetut ympärilistoitetut lastulevyovet.

KEHYSOVET

- Massiivipuiset kehysovet, joissa voidaan käyttää lasisia tai viilutettuja keskiosia.
- Alumiiniset kehysovet erilaisilla lasivaihtoehdoilla.

TYÖTASOT JA ALLASTASOT

Työtasoihin löytyy useita vaihtoehtoja: laminaatilla pinnoitetut vaneritasot, massiivipuutasot, kivitasot sekä lisäksi erikoistasoja. Valikoimasta löytyy erilaisia tasoon upotettavia altaita ja toimitamme myös ruostumattomasta teräksestä valmistettuja työpöytäkokonaisuuksia, joissa voi olla upotettuna esimerkiksi liesitaso.

TOIMITUSAIKA

Normaali toimitusaika on 4 - 8 viikkoa.

TOIMITUSSISÄLTÖ

Kalusteet toimitetaan aina koottuina ja paikalleen asennettuina.

MAKSUEHDOT

Maksuehdoista sovitaan aina kaupanteon yhteydessä, mutta normaali maksuehto on seuraava:

1. maksuerä (30%) tilausvahvistuksen yhteydessä
2. maksuerä (40%) ennen toimitusta
3. maksuerä (30%) kun kalusteet on asennettu ja vastaanotettu